

Bijlage 2. Fotoregistratie van de fysieke toestand bij het ministerieel besluit tot voorlopige bescherming als monument van de villa Herman Teirlinck in Linkebeek

Provincie: Vlaams-Brabant

Gemeente: Linkebeek, sectie A

Objectnummer: 4.01/23100/109.1

Dossiernummer: 4.001/23100/103.1

Omschrijving:

Villa Herman Teirlinck, Koekoekpad 21

Foto's van 19 september 2017, 4 januari 2018.
De respectievelijke datum staat vermeld bij elke foto.

Copyright: Agentschap Onroerend Erfgoed

Mij bekend om gevoegd te worden bij het besluit van heden:

Brussel,

27 JUNI 2018

De Vlaamse minister van Buitenlands Beleid en Onroerend Erfgoed,



Geert BOURGEOIS



Foto 1: Koekoekpad. Zicht op de Villa Herman Teirlinck vanuit het noordoosten (4/01/2018).




Foto 2: Koekoekpad vertrekkende aan de Villa Herman Teirlinck in noordoostelijke richting (4/01/2018).



Foto 3: Villa Herman Teirlinck. Zicht vanuit het zuidwesten op de achtergevel. Langsheen de woning loopt het Koekoekpad aan noordwestelijk zijde (4/01/2018).



Foto 4: Trap en toegangshek tot de Villa Herman Teirlinck. Zicht van op het Koekoekpad. (19/09/2017).



Foto 5: Voorgevel (noordoosten) van de Villa Herman Teirlinck. Zicht vanuit de tuin (19/09/2017).



Foto 6: Tuin (noordoosten) van de Villa Herman Teirlinck (19/09/2017).



Foto 7: Zicht op de Villa Herman Teirlinck vanuit de tuin (4/01/2018).



Foto 8: Voorgevel (noordoosten) van de Villa Herman Teirlinck (4/01/2018).




Foto 9: Overdekt terras (detail) Villa Herman Teirlinck (4/01/2018).



Foto 10: Detail klein rechthoekig venster in de voorgevel (noordoosten). In het bovenlicht steken decoratief uitgewerkte glas-in-loodramen met uilskopjes. Samengesteld glas in lood in vlak glas en reliëfglas. (19/09/2018).




Foto 11: Klein rechthoekig venster in de voorgevel (noordoosten) met buitenluiken (19/09/2017).



Foto 12: Overdekt terras (19/09/2018).



Foto 13: Voordeur Villa Herman Teirlinck. Beglase paneel deur met bovenlicht (19/09/2018).



Foto 14: Overdekt terras aan noordoostelijke voorgevel (19/09/2018).



Foto 15: Zuidoostelijke zijgevel met op de achtergrond het losstaand volume van het tuinhuis (4/01/2018).



Foto 16: Zuidoostelijke zijgevel. Detail van het rechthoekig raam met buitenluiken ter hoogte van het salon (4/01/2018).



Foto 17: Zuidoostelijke zijgevel. Detail van het keukenraam met buitenluiken (4/01/2018).



Foto 18: Achtergevel (zuidwesten) van de Villa Herman Teirlinck (4/01/2018).



Foto 19: Achtergevel (zuidwesten) van de Villa Herman Teirlinck. Zicht op geveluitsprong onder lessenaarsdak (4/01/2018).



Foto 20: Omheinde achtertuin Villa Herman Teirlinck (4/01/2018).



Foto 21: Detail achtergevel (zuidwesten) Villa Herman Teirlinck. De achterdeur betreft een enkele opgeklampte deur met bovenlicht. Deze geeft toegang tot de keuken (4/01/2018).



Foto 22: Achtergevel (zuidwesten), detail geveluitsprong onder lessenaarsdak. In het vierledig venster steken decoratief uitgewerkte glas-in-loodramen (4/01/2018).



Foto 23: Detail glas-in-loodramen van de zuidwestelijke geveluitsprong aan de achtergevel van de Villa Herman Teirlinck. Ontwerp met gestileerde sierbomen op stam voorzien van guirlandes en strikken (19/09/2017).



Foto 24: Gekasseide verharding in blauwgrijze natuursteen ter hoogte van de achtergevel tussen de achterdeur en het tuinhuis (4/01/2018).



Foto 25: Volume van het tuinhuis achterin het perceel aan zuidwestelijke zijde (4/01/2018).



Foto 26: Detail tuinhuis Villa Teirlinck. Dubbele beglaasde paneeldeur met bovenlichten (4/01/2018).



Foto 27: Noordwestelijke zijgevel van de Villa Herman Teirlinck (4/01/2018).



Foto 28: Noordwestelijke zijgevel Villa Herman Teirlinck. Detail geveltop met imitatievakwerk en twee ingewerkte rechthoekige vensters met bovenlichten (4/01/2018).



Foto 29: Aansluiting overdekt terras op de noordwestelijke zijgevel (4/01/2018).