

Bijlage 2. Fotoregistratie van de fysieke toestand bij het ministerieel besluit tot definitieve bescherming als monument van Landhuis Misonne in Oud-Turnhout

Provincie: Antwerpen

Gemeente: Oud-Turnhout, 1ste afdeling, sectie D

Objectnummer: 4.01/13031/115.1

Dossiernummer: 4.001/13031/102.1

Landhuis Misonne, Schuurhovenberg 21

Fotoregistratie van 23 juni 2016

© Agentschap Onroerend Erfgoed

Mij bekend om gevoegd te worden bij het besluit van heden:

Brussel, 23 OKT. 2017

De Vlaamse minister van Buitenlands Beleid en Onroerend Erfgoed,



Geert BOURGEOIS

EXTERIEUR



Foto 1: Landhuis Misonne met omgeving (Beschermd natuurgebied De Liereman)



Foto 2: Landhuis Misonne met omgeving gezien vanop nabijgelegen brug



Foto 3: Omgeving rond landhuis Misonne, uitzicht vanop zijbalkon



Foto 4: Zijgevel met balkon met cementrustieke balustrade



Foto 5: Zijgevel met deeltje toegangsweg naar het landhuis
Foto 6: Omgeving rond het landhuis, zicht vanaf de voorgevel



Foto 7: Voorgevel met toegang tot bergruimte
Foto 8: Voorgevel met voordeur en ramen gelegen onder het balkon



Foto 9: Voor- en zijgevel en omgeving



Foto 10: Voor- en zijgevel met details van cementrustieke balustrade rond balkon en trap



Foto 11: Zijgevel



Foto 12: Zij- en achtergevel met omgeving



Foto 13: Achtergevel met open en gesloten luiken



Foto 14: Detail zijbalkon zoals te zien aan de achtergevel



Foto 15: Achter- en zijgevel



Foto 16: Detail cementrustieke balustrade bij trap en balkon



Foto 17: Detail onderkant balkon zoals te zien van bij de voordeur




Foto 18: Detail voorgevel met gesloten blauwe luiken en gepolychromeerd stukje cementrustiek



Foto 19: Detail cementrustieke balustrade rond balkon, 1ste verdieping



Foto 20: Detail voordeur en geopende luiken



Foto 21: Detail uitwerking cementrustiek met signaturen van de opdrachtgever en familie



Foto 22: Detail cementrustiek: imitatie vakwerk en boomstammen



Foto 23: Détail balustrade, schrijnwerk en cementrustiek



Foto 24: Detail dak en schoorsteen gezien vanop het zijbalkon
Foto 25: Detail dak, gezien vanop het zijbalkon



Foto 26: Detail balustrade balkon langs voorgevel




Foto 27: Trap russen balkons langs voor- en zijgevel
Foto 28: Detail afwerking balkon zijgevel



Foto 29: Detail gerestaureerde cementrustiek
Foto 30: Detail gerestaureerde cementrustiek



Foto 31: Zicht bovenaan de trap op balkon voorgevel
Foto 32: Detail cementrustiek, balustrade zijbalkon



Foto 33: Detail imitatie vakwerk onder dak




Foto 34: Balkon



Foto 35: Buitendeur naar balkon



Foto 36: Detail pilaster onder balkon aan voorgevel

Foto 37: Detail voordeur met lantaarn